

Stand März 2015

Einbindung des Link Resolver der UB Bochum in Endnote X7.2

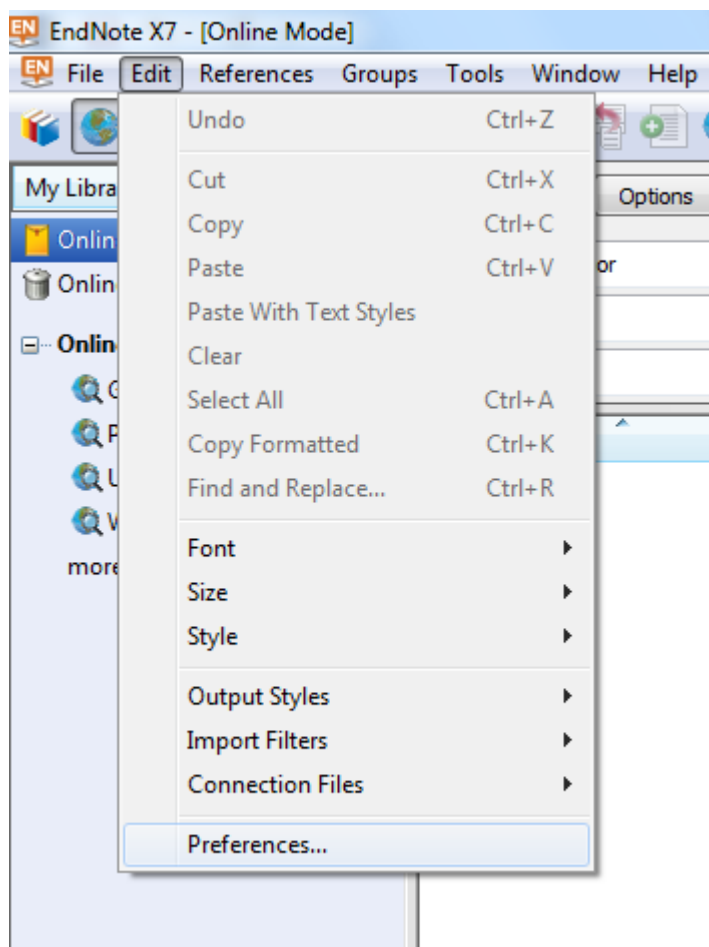
Möchten Sie wissen, ob die Zeitschriftenaufsätze oder Bücher, deren Angaben Sie bei der Suche aus Endnote in einer externen Datenbank, z. B. PubMed, gefunden haben, elektronisch oder gedruckt in der Bibliothek verfügbar sind? Oder möchten Sie dies für bereits in Ihrer Endnote-Datenbank gespeicherte Angaben erfahren?

EndNote bietet die Möglichkeit, dieses mit Hilfe eines Link Resolvers sehr einfach abzufragen. Standardmäßig verbindet Endnote mit dem *ISI Demonstration Link Resolver*. Um u.a. den Medienbestand der Ruhr-Universität Bochum zu prüfen, muss unser "[Linksolver](#)"-Service in EndNote eingebunden werden, den Sie vielleicht schon aus Datenbanken her kennen. Im günstigsten Fall gelangen Sie direkt zum Volltext.

Notwendige Einstellungen im Programm

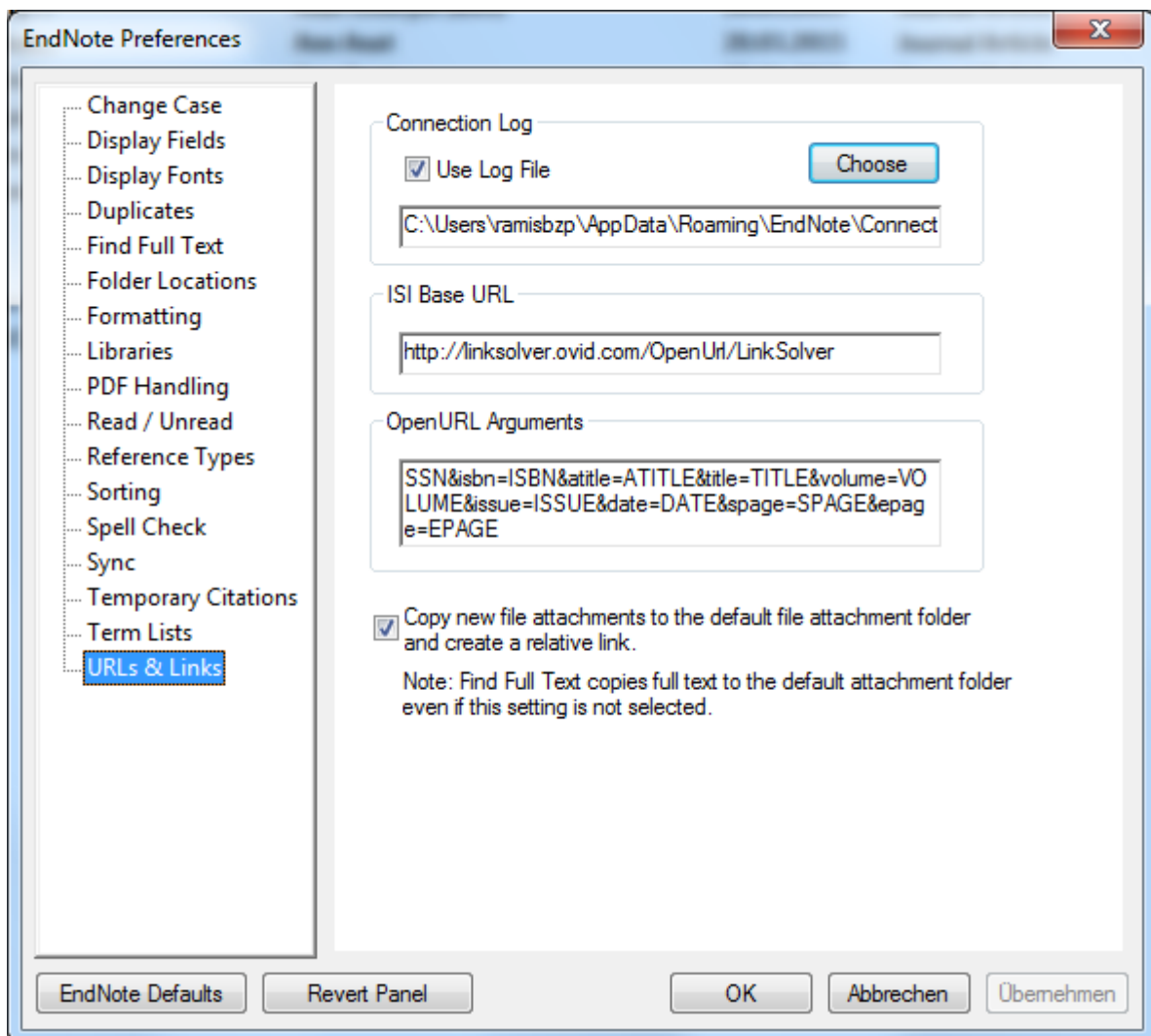
Starten Sie EndNote

Wählen Sie *Edit / Preferences*(siehe Grafik)



Stand März 2015

Klicken Sie auf *URLs & Links*.



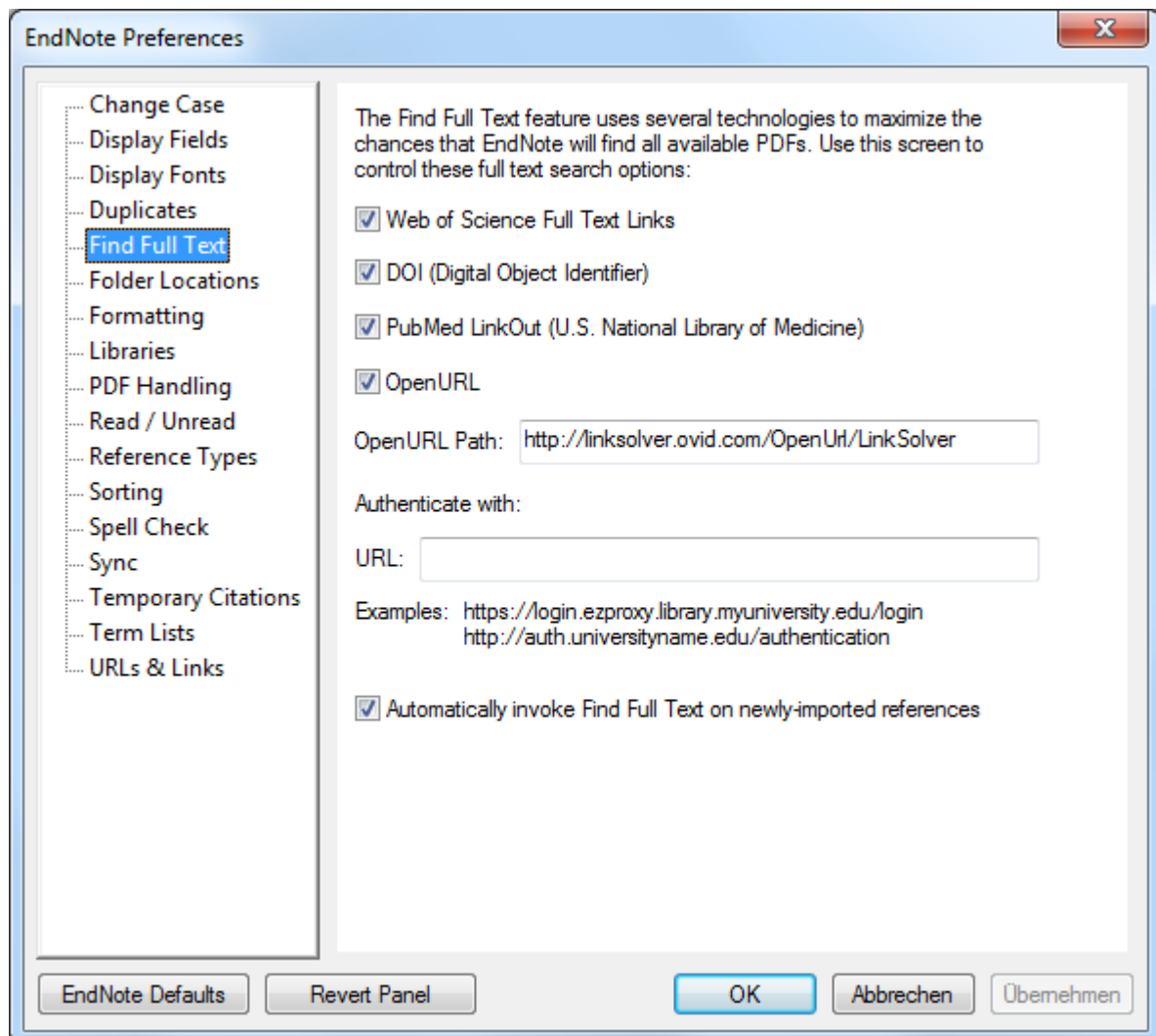
Im Feld OpenURL Arguments tragen Sie folgenden Angaben ein:

?sid=OVID:RUB&aufirst=AUFIRST&aulast=AULAST&issn=ISSN&isbn=ISBN&atitle=ATITLE&title=TITLE&volume=VOLUME&issue=ISSUE&date=DATE&spage=SPAGE&epage=EPAGE

Am Ende darf kein weiteres Zeichen, auch kein Leerzeichen stehen!

Stand März 2015

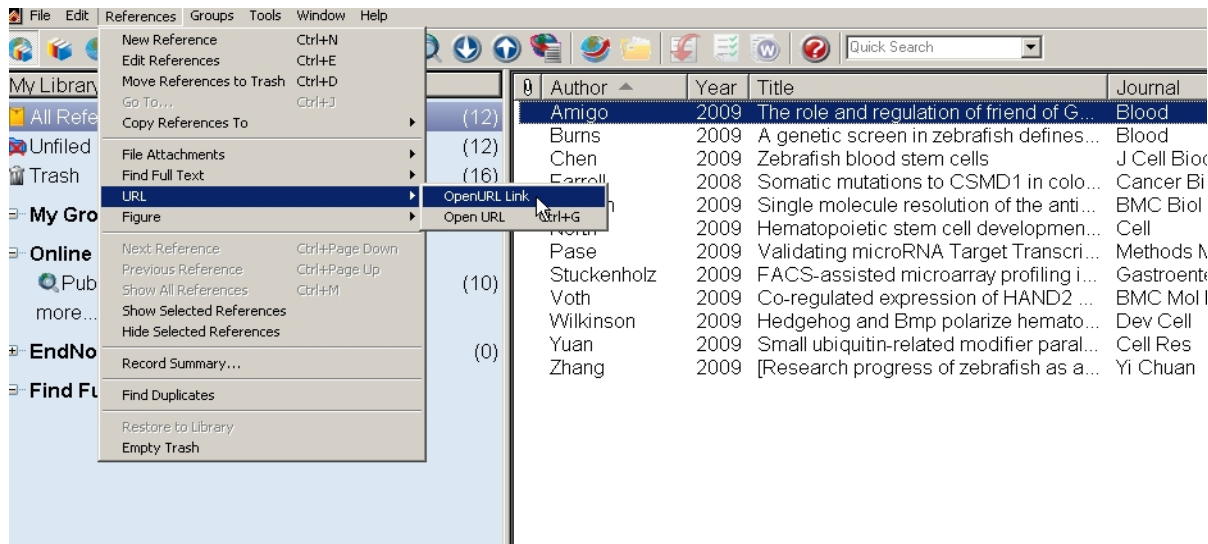
Klicken Sie anschließend *Find Full Text an*. Löschen Sie im Feld OpenURL Path die vorhandene URL und tragen Sie dort folgende URL ein: <http://linksolver.ovid.com/OpenUrl/LinkSolver> (siehe Grafik)



Stand März 2015

So nutzen Sie den Link Resolver

Öffnen Sie nun die Referenz eines Zeitschriftenartikels/Buches oder die Trefferliste Ihrer Suche aus EndNote in einer externen Datenbank (Detailansicht) und gehen Sie auf *References / URL / OpenURL Link* (siehe Grafik).



EndNote sendet eine Anfrage an den "Link Resolver"-Service. Die Ergebnisse der Anfrage werden in einem neuen Fenster dargestellt (siehe Seite zum "[Linksolver](#)"-Service).